



**INFORMACJA  
O WYNIKACH EGZAMINU ÓSMOKLASISTY  
przeprowadzonego  
w styczniu 2020 roku**

Okręgowa Komisja Egzaminacyjna w Łodzi

styczeń 2020

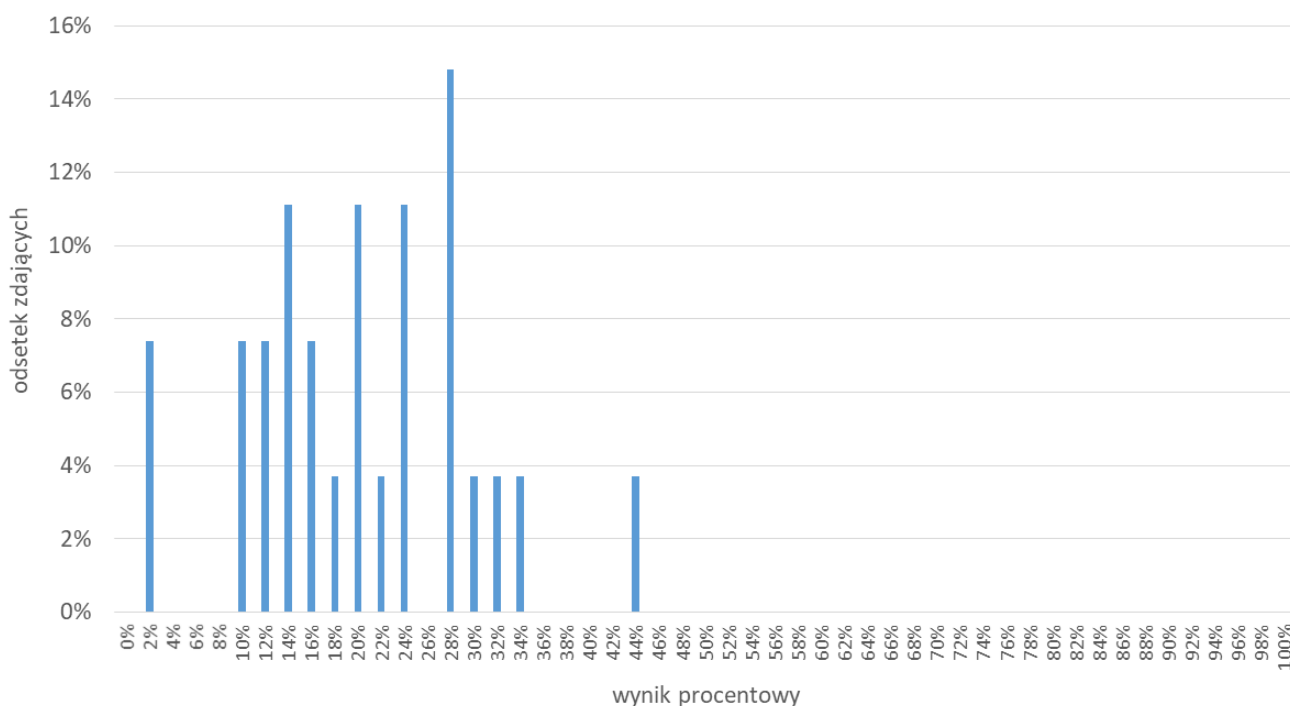
## I. Populacja zdających

Egzamin ósmoklasisty w **styczniu 2020** roku przeprowadzono w **dwóch** szkołach podstawowych dla dorosłych położonych na terenie województwa łódzkiego. Do co najmniej jednej części egzaminu ósmoklasisty przystąpiło **27** osób spośród **56** zgłoszonych, co stanowi **48,2%**. W trzeciej części egzaminu zdający rozwiązywali zestaw zadań z **języka angielskiego (24 osoby)**. Wszyscy zdający rozwiązywali zadania w wersji standardowej.

## II. Wyniki uczniowskie – język polski

Liczba uczniów	Minimum (%)	Maksimum (%)	Mediana (%)	Modalna (%)	Średnia (%)	Odchylenie standardowe (%)
27	2	44	20	28	20	10

**Tabela 1.** Podstawowe wskaźniki statystyczne – język polski – styczeń 2020.

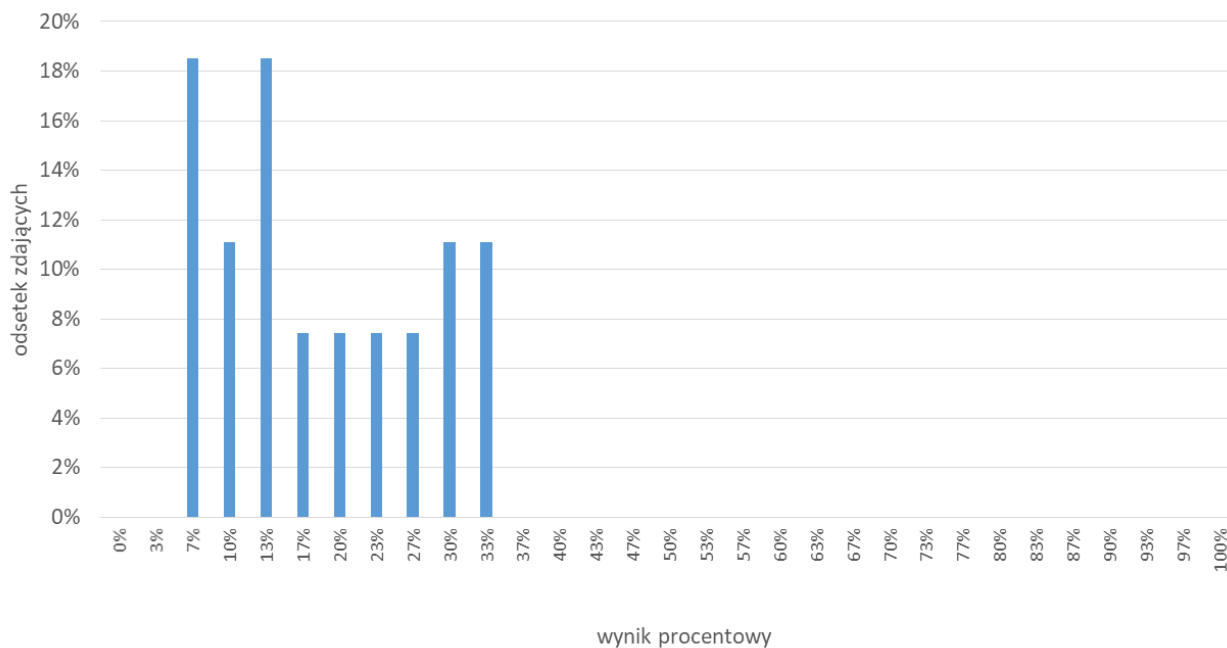


**Rys. 1.** Rozkład wyników uczniowskich na egzaminie ósmoklasisty – język polski – styczeń 2020.

### III. Wyniki uczniowskie – matematyka

Liczba uczniów	Minimum (%)	Maksimum (%)	Mediana (%)	Modalna (%)	Średnia (%)	Odchylenie standardowe (%)
27	7	33	17	7	18	9

**Tabela 2.** Podstawowe wskaźniki statystyczne – matematyka – styczeń 2020.

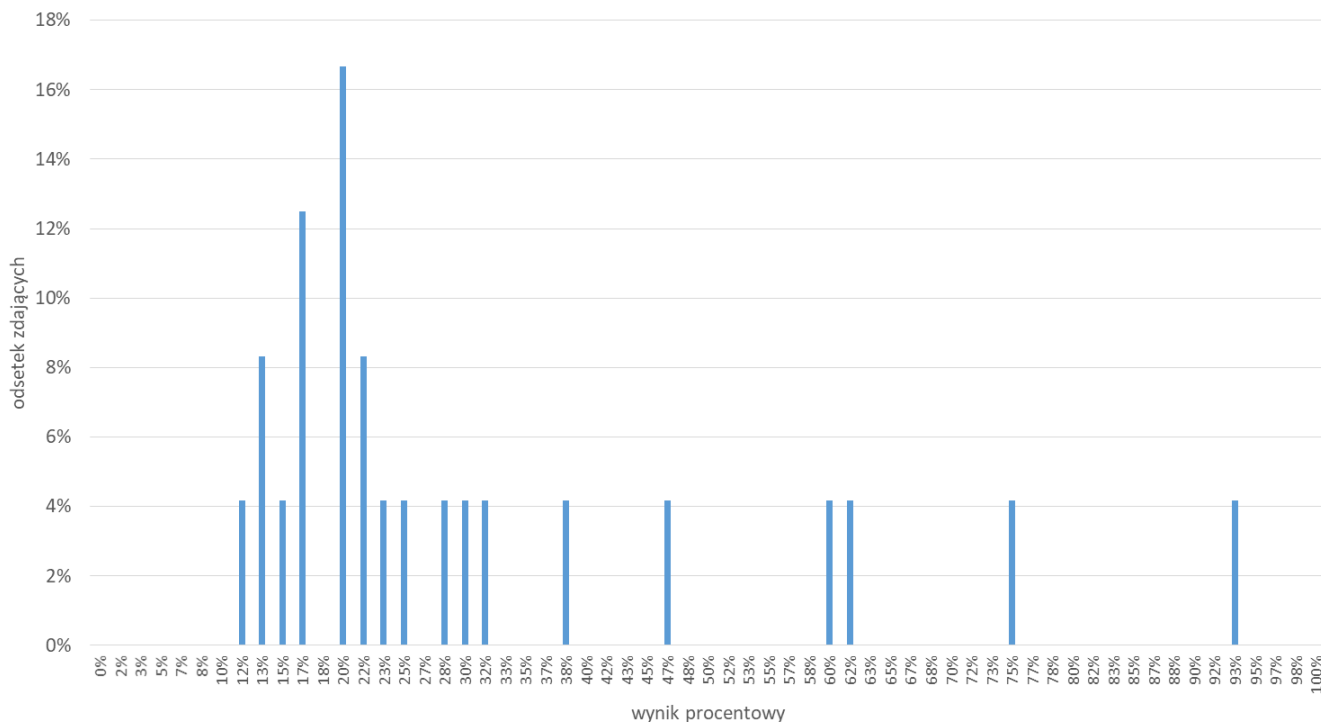


**Rys. 2.** Rozkład wyników uczniowskich na egzaminie ósmoklasisty – matematyka – styczeń 2020.

#### IV. Wyniki uczniowskie - język angielski

Liczba uczniów	Minimum (%)	Maksimum (%)	Mediana (%)	Modalna (%)	Średnia (%)	Odchylenie standardowe (%)
24	12	93	22	20	31	21

**Tabela 3.** Podstawowe parametry statystyczne – język angielski – styczeń 2020.



**Rys. 3.** Rozkład wyników uczniowskich na egzaminie ósmoklasisty – język angielski – styczeń 2020.